



ТЕРРИТОРИАЛЬНЫЙ ОРГАН
ФЕДЕРАЛЬНОЙ СЛУЖБЫ
ГОСУДАРСТВЕННОЙ СТАТИСТИКИ
ПО РЕСПУБЛИКЕ КАРЕЛИЯ

СВОДНЫЙ ИНДЕКС ЦЕН НА ПРОДУКЦИЮ ИНВЕСТИЦИОННОГО НАЗНАЧЕНИЯ

ноябрь 2023 года

24.01.2024

Отдел статистики цен и финансов

СОДЕРЖАНИЕ

Сводный индекс цен на продукцию (затраты, услуги) инвестиционного назначения к предыдущему месяцу	3
Сводный индекс цен на продукцию (затраты, услуги) инвестиционного назначения к декабрю предыдущего года	8

1

Сводный индекс цен на продукцию (затраты, услуги) инвестиционного назначения к предыдущему месяцу

СВОДНЫЙ ИНДЕКС ЦЕН НА ПРОДУКЦИЮ (ЗАТРАТЫ, УСЛУГИ) ИНВЕСТИЦИОННОГО НАЗНАЧЕНИЯ

к предыдущему месяцу; в %

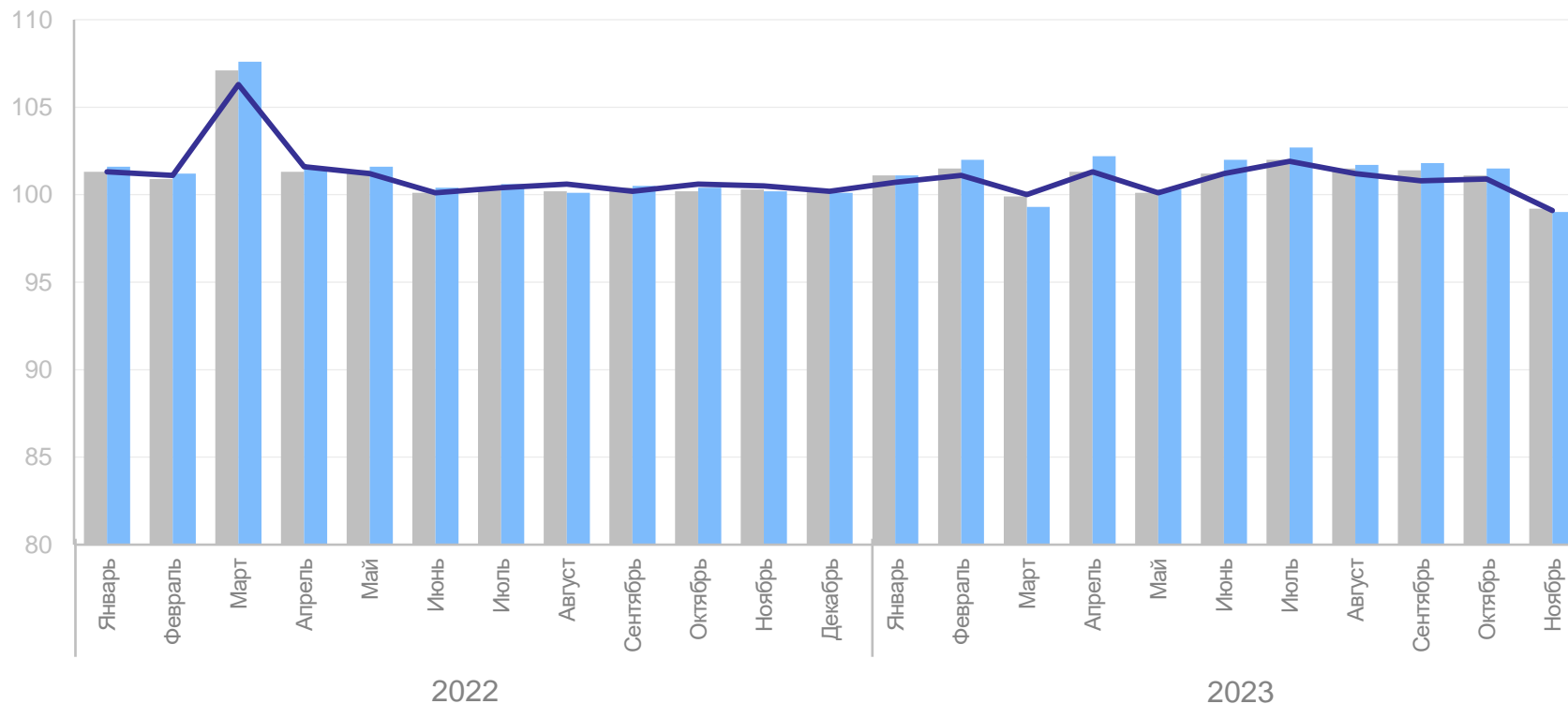
КАРЕЛИЯСТАТ

ноябрь 2023 г. к октябрю 2023 г.; в %

Российская Федерация **99,1**

Северо-Западный федеральный округ **99,2**

Республика Карелия **99,0**



— Российская Федерация

● Северо-Западный федеральный округ

● Республика Карелия

СВОДНЫЙ ИНДЕКС ЦЕН НА ПРОДУКЦИЮ (ЗАТРАТЫ, УСЛУГИ) ИНВЕСТИЦИОННОГО НАЗНАЧЕНИЯ

ноябрь 2023 года к предыдущему месяцу; в %

КАРЕЛИЯСТАТ

Сводный индекс цен на
продукцию (затраты, услуги)
инвестиционного назначения

99,0

Индексы цен производителей
на строительную продукцию

100,9

Индексы цен приобретения машин
и оборудования инвестиционного
назначения

97,3

Индексы цен на прочую продукцию
(затраты, услуги) инвестиционного
назначения

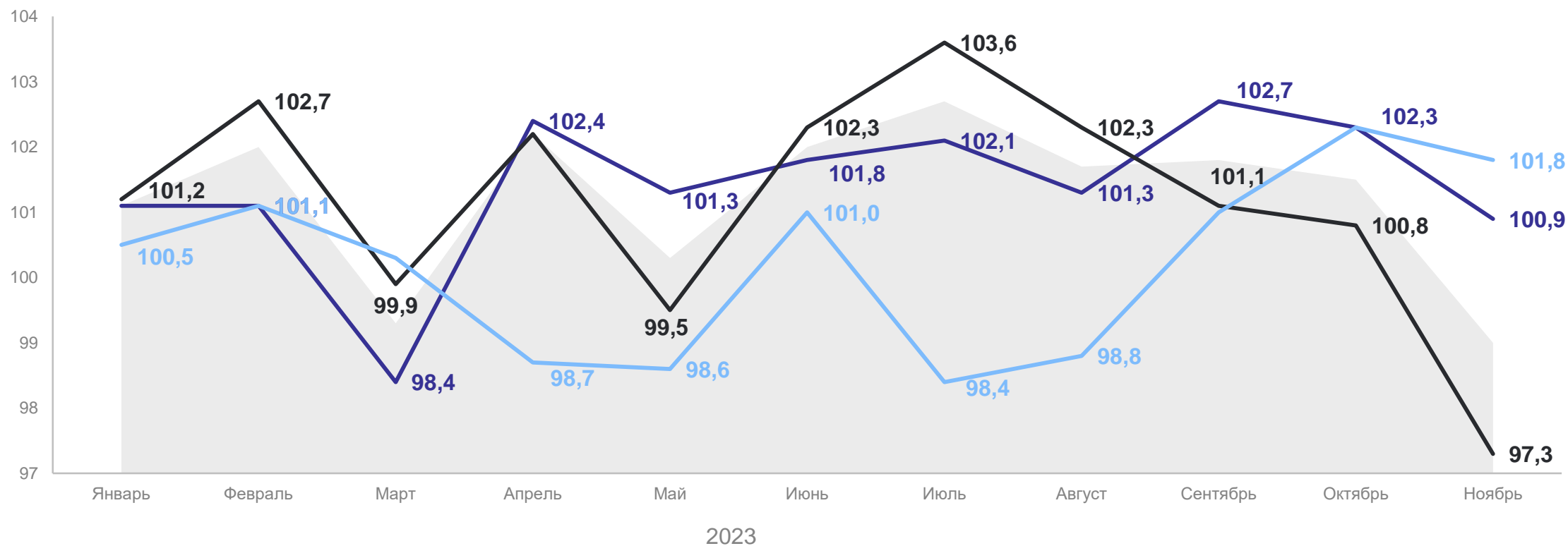
101,8



ДИНАМИКА ИНДЕКСОВ ЦЕН ПО ЭЛЕМЕНТАМ ТЕХНОЛОГИЧЕСКОЙ СТРУКТУРЫ

КАРЕЛИЯСТАТ

к предыдущему месяцу; в %



● Сводный индекс цен на продукцию (затраты, услуги) инвестиционного назначения

— Индексы цен производителей на строительную продукцию

— Индексы цен приобретения машин и оборудования инвестиционного назначения

— Индексы цен на прочую продукцию (затраты, услуги) инвестиционного назначения

СВОДНЫЙ ИНДЕКС ЦЕН НА ПРОДУКЦИЮ (ЗАТРАТЫ, УСЛУГИ) ИНВЕСТИЦИОННОГО НАЗНАЧЕНИЯ

ноябрь 2023 года к предыдущему месяцу; в %

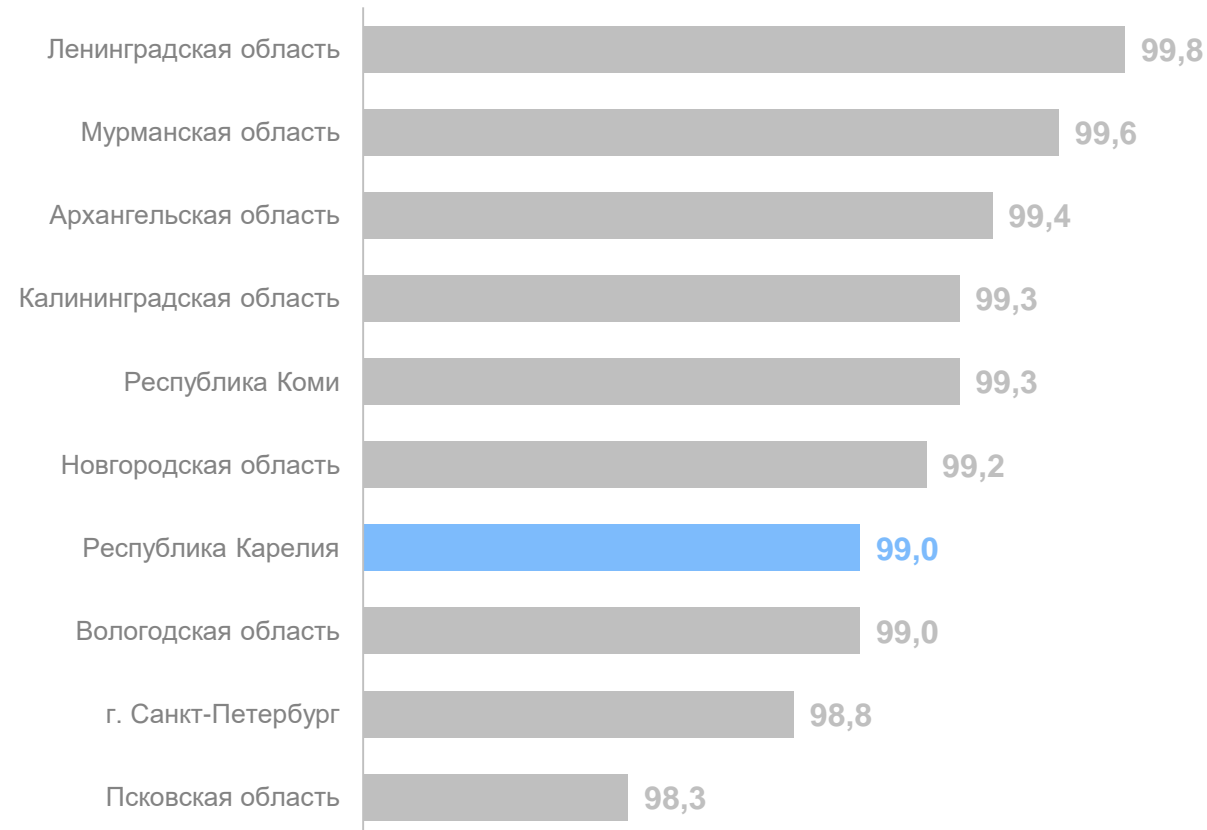
КАРЕЛИЯСТАТ

Российская Федерация **99,1**

Северо-Западный федеральный округ **99,2**

Республика Карелия **99,0**

Рейтинг регионов



2

**Сводный индекс цен на продукцию
(затраты, услуги) инвестиционного
назначения к декабрю предыдущего года**

СВОДНЫЙ ИНДЕКС ЦЕН НА ПРОДУКЦИЮ (ЗАТРАТЫ, УСЛУГИ) ИНВЕСТИЦИОННОГО НАЗНАЧЕНИЯ

к декабрю предыдущего года; в %

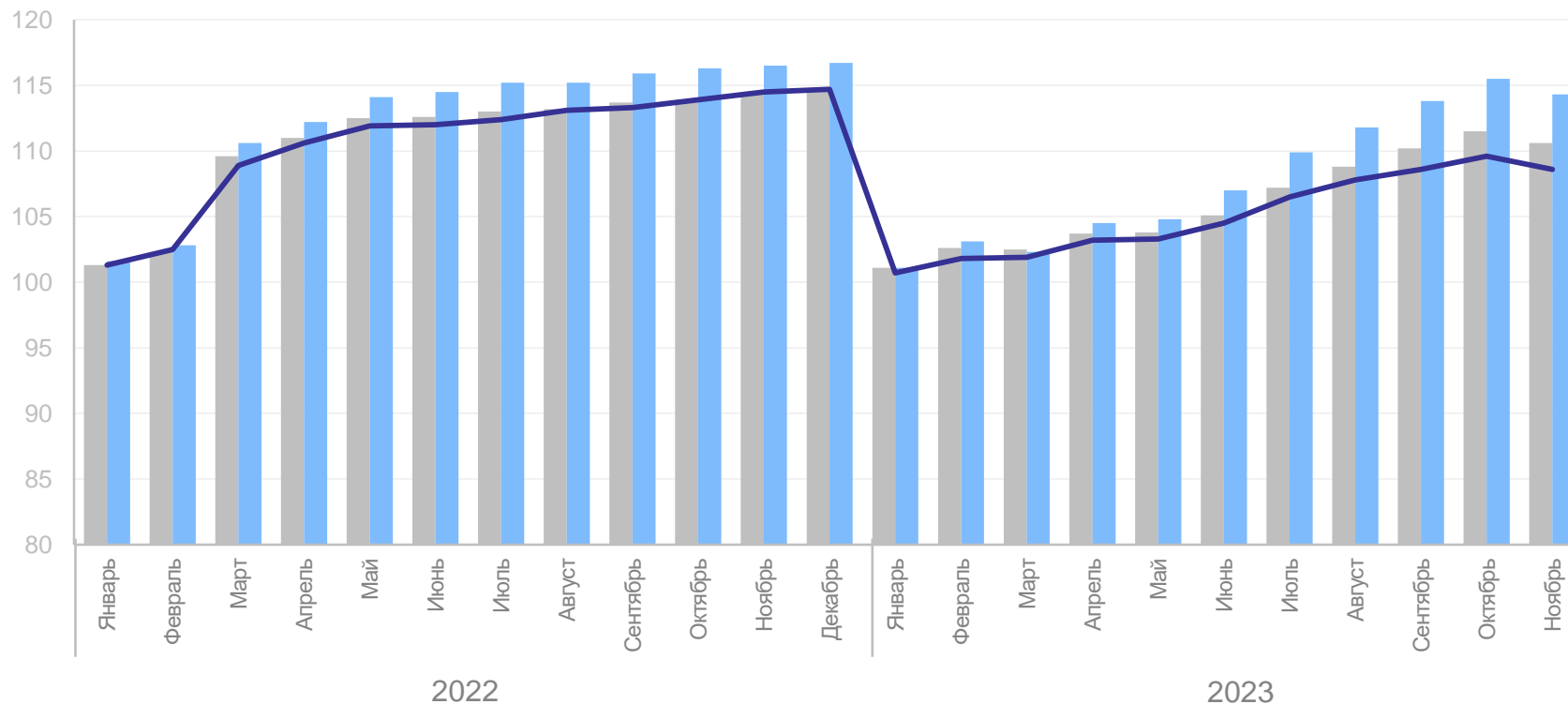
КАРЕЛИЯСТАТ

ноябрь 2023 г. к декабрю 2022 г.; в %

Российская Федерация **108,6**

Северо-Западный федеральный округ **110,6**

Республика Карелия **114,3**



— Российская Федерация

● Северо-Западный федеральный округ

● Республика Карелия

СВОДНЫЙ ИНДЕКС ЦЕН НА ПРОДУКЦИЮ (ЗАТРАТЫ, УСЛУГИ) ИНВЕСТИЦИОННОГО НАЗНАЧЕНИЯ

ноябрь 2023 года к декабрю предыдущего года; в %

КАРЕЛИЯСТАТ

Сводный индекс цен на
продукцию (затраты, услуги)
инвестиционного назначения

114,3

Индексы цен производителей
на строительную продукцию

116,4

Индексы цен приобретения машин
и оборудования инвестиционного
назначения

113,3

Индексы цен на прочую продукцию
(затраты, услуги) инвестиционного
назначения

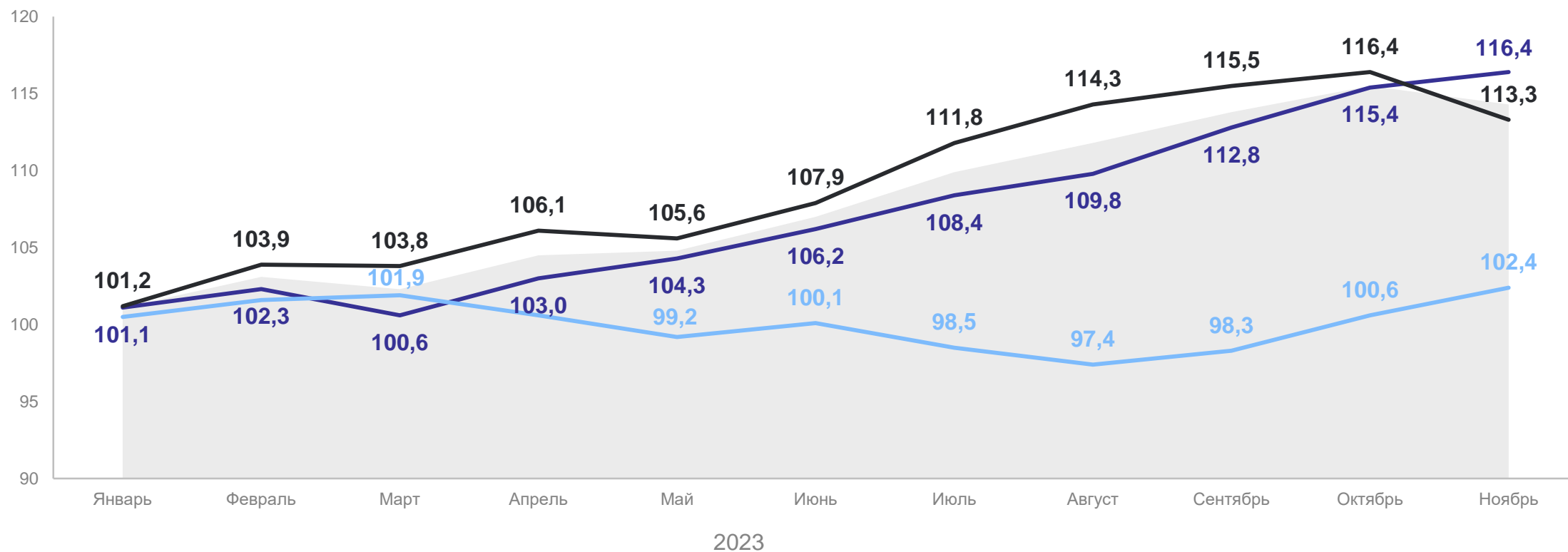
102,4



ДИНАМИКА ИНДЕКСОВ ЦЕН ПО ЭЛЕМЕНТАМ ТЕХНОЛОГИЧЕСКОЙ СТРУКТУРЫ

КАРЕЛИЯСТАТ

к декабрю предыдущего года; в %



● Сводный индекс цен на продукцию (затраты, услуги) инвестиционного назначения

■ Индексы цен производителей на строительную продукцию

■ Индексы цен приобретения машин и оборудования инвестиционного назначения

■ Индексы цен на прочую продукцию (затраты, услуги) инвестиционного назначения

СВОДНЫЙ ИНДЕКС ЦЕН НА ПРОДУКЦИЮ (ЗАТРАТЫ, УСЛУГИ) ИНВЕСТИЦИОННОГО НАЗНАЧЕНИЯ

ноябрь 2023 года к декабрю предыдущего года; в %

КАРЕЛИЯСТАТ

Российская Федерация **108,6**

Северо-Западный федеральный округ **110,6**

Республика Карелия **114,3**

Рейтинг регионов

